



EXAMEN DE ADMISIÓN EN LÍNEA

Ante la crisis que afecta gravemente a México y a la humanidad entera, el Centro de Bachillerato Tecnológico Industrial y de Servicios No.263, pone a disposición de los aspirantes la modalidad en línea de nuestro examen de admisión. Esto con la finalidad de minimizar al máximo el riesgo de contagio y como una alternativa al examen presencial.

REQUERIMIENTOS:

CARACTERÍSTICAS DEL ESPACIO

- Espacio con el menor ruido posible y con buena iluminación.
- Sin distracciones y sin otras personas alrededor.

REQUERIMIENTOS TÉCNICOS

- Una Computadora, Tablet o Celular con acceso a internet (preferentemente computadora).
- Navegador de internet (Google Chrome de preferencia, en su defecto Mozilla Firefox, Opera, Safari o Microsoft Edge).
- Conexión a internet estable.

CONDUCTA

- Conectarte puntualmente al examen.
- Sólo podrás tener a la mano lo siguiente:
 - Computadora, Tablet o Celular
 - Hojas blancas tamaño carta (sin anotaciones)
 - Lápiz y borrador, para realizar las operaciones en caso de que se requieran
 - Calculadora no programable
- Durante el examen queda **estrictamente prohibido** hacer uso de:
 - Calculadoras con funciones programables o de anotaciones
 - Libros, cuadernos y/o anotaciones
 - Ayuda de otras personas

IMPORTANTE:

Mientras contestas el examen, queda Estrictamente Prohibido Abrir Otras Pestañas en el Navegador ya que esto puede repercutir en los resultados de tu examen.

PASOS PARA REALIZAR EL EXAMEN

PASO 1: TEN A LA MANO TÚ INFORMACIÓN DE ACCESO:

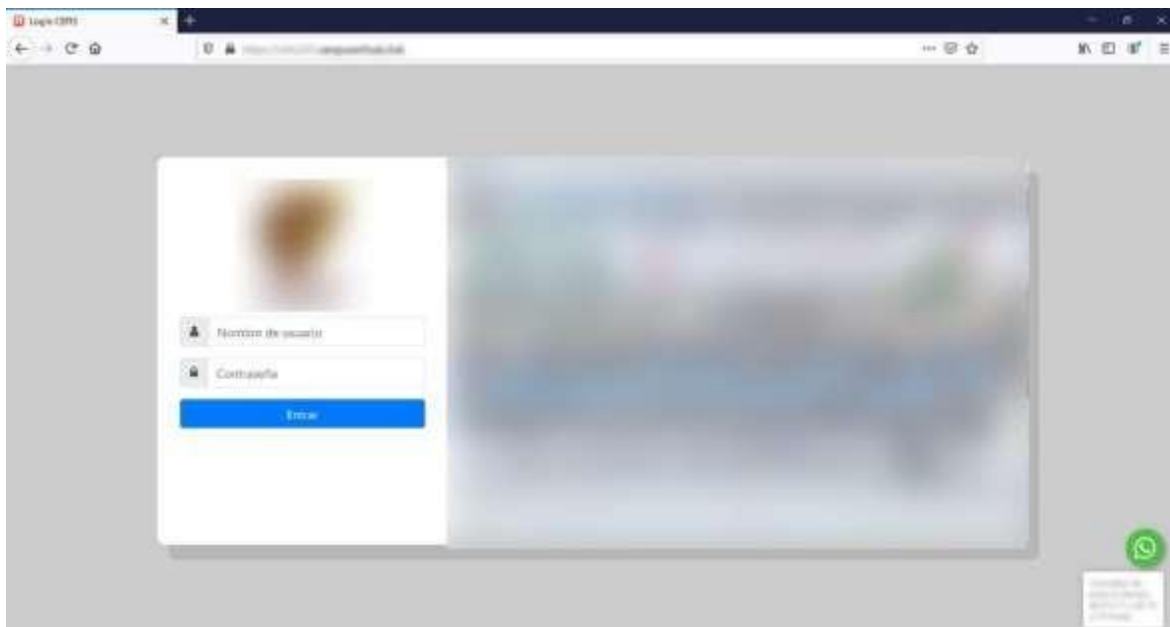
Usuario: **CURP**

Contraseña: **Número de Ficha**

PASO 2: INGRESAR A LA PLATAFORMA

Ingresa al enlace que se publicará en la página oficial del plantel.

Recuerda, tu usuario es tú CURP y tu contraseña el Número de ficha. Se te mostrará una página como la siguiente





PASO 3: INGRESAR TU INFORMACIÓN PERSONAL

(No aparecerá en el examen de simulación)

Una vez que hayas ingresado a la plataforma se te mostrará el siguiente formulario que deberás llenar con los datos que se te solicitan.

Estimado aspirante ✕

Para continuar con el examen te pedimos rellenar los datos del formulario.

Nombre(s): <input type="text"/>	Apellido paterno: <input type="text"/>	Apellido materno: <input type="text"/>
Género: <input type="text" value="SELECCIONA..."/>	Edad (años cumplidos): <input type="text"/>	Promedio: <input type="text" value="SELECCIONA..."/>
Nombre del plantel educativo de procedencia (secundaria): <input type="text"/>		
Tipo de secundaria: <input type="text" value="SELECCIONA..."/>	Tipo de escuela: <input type="text" value="SELECCIONA..."/>	Numero de Ficha: <input type="text"/>

✕ Cerrar
Guardar

PASO 4: SELECCIONA LA SECCIÓN DEL EXÁMEN CON LA QUE DESEAS COMENZAR

El examen se divide en tres secciones: Competencia Matemática, Competencia Lectora y Competencia en Ciencias Experimentales, selecciona la sección con la que deseas comenzar.

Cada sección cuenta con un tiempo para resolverla, Competencia Matemática: 80 minutos, competencia Lectora: 70 minutos, Competencia en Ciencias Experimentales: 40 minutos.

Da clic sobre la sección que desees resolver.

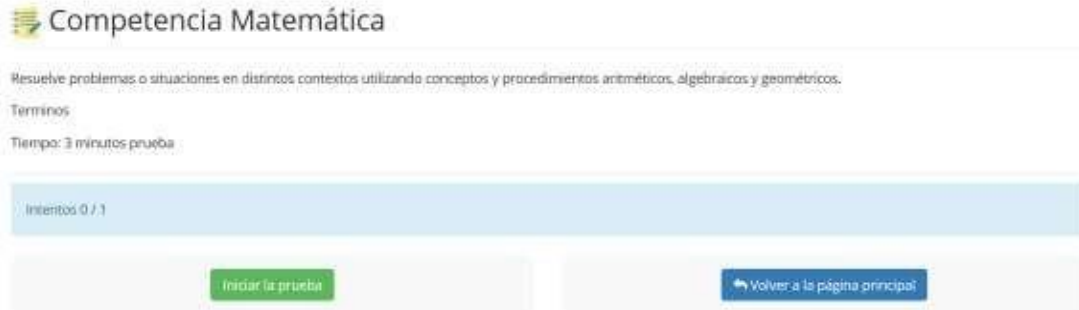
Nombre del examen	Estado del examen
Competencia Matemática	Sin realizar
Competencia Lectora	Sin realizar
Competencia en Ciencias Experimentales	Sin realizar



PASO 5: INICIA LA PRUEBA

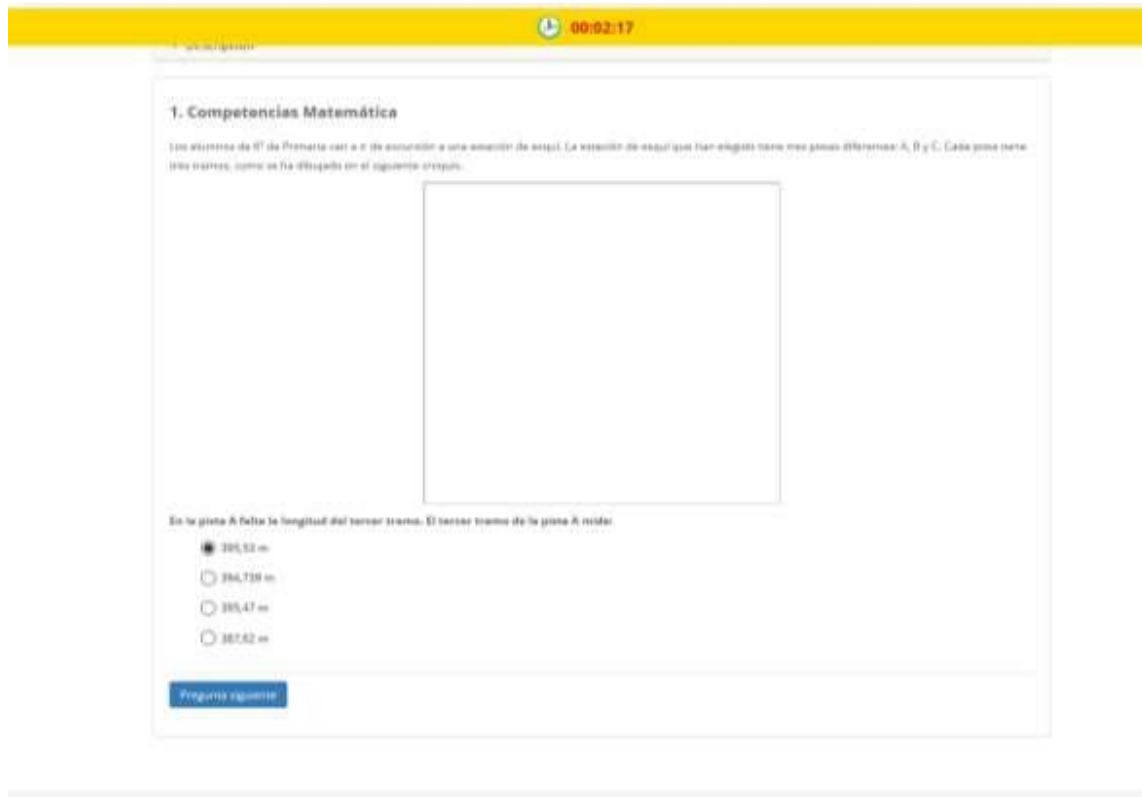
Una vez que hayas seleccionado la sección se te mostrará la siguiente pantalla en la que deberás dar clic en Iniciar la prueba.

PASO 6: CONTESTA LAS PREGUNTAS.



Lee cuidadosamente cada pregunta y elige la respuesta que consideres correcta, da clic en Pregunta Siguiente.

En la parte superior se te mostrará un reloj indicándote el tiempo restante para concluir la sección del examen que seleccionaste.



Una vez contestadas todas las preguntas te aparecerá el botón **Terminar Ejercicio**, este botón te llevará a la página principal para que selecciones la sección con la que quieras continuar.

PASO 6: FINALIZAR EXAMEN.

Una vez que hayas contestado todas las secciones, el estatus de cada una de ellas deberá ser Finalizado lo que indica que has concluido con tu examen.

Nombre del examen	Estado del examen
Competencia Matemática	Finalizado
Competencia Lectora	Finalizado
Competencia en Ciencias Experimentales	Finalizado

PASO 7. CERRAR SESIÓN.



Da clic en la imagen que te aparece en la parte superior derecha y después en la opción salir.